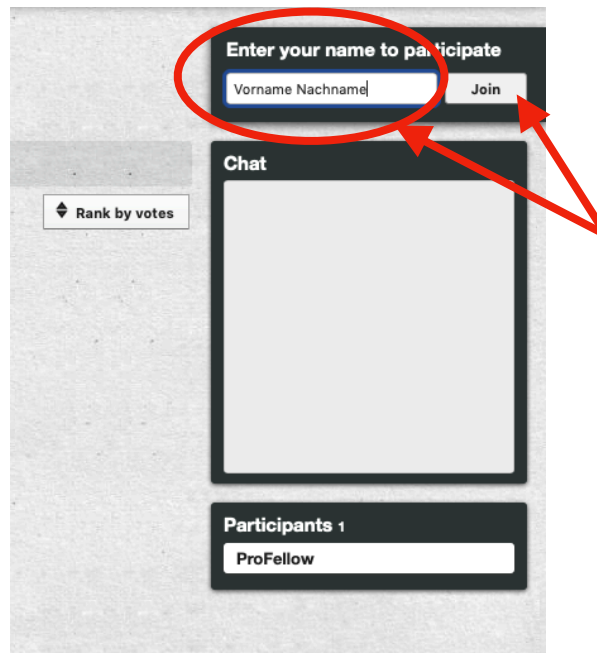
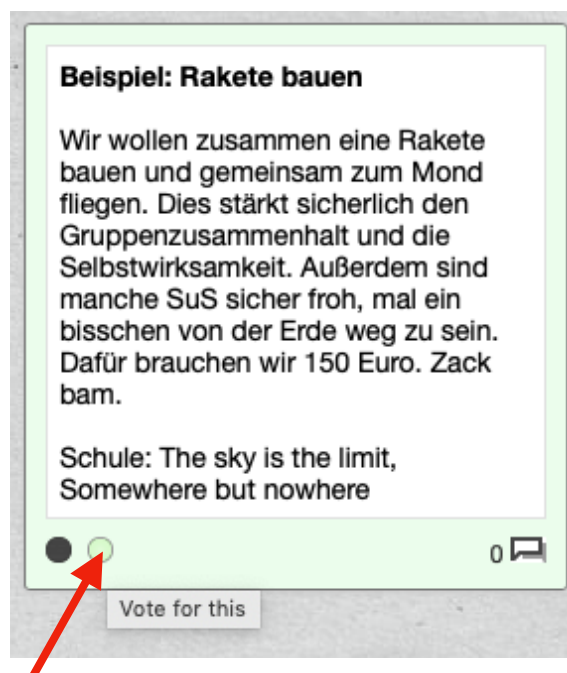


How to - Fellowfonds Abstimmung

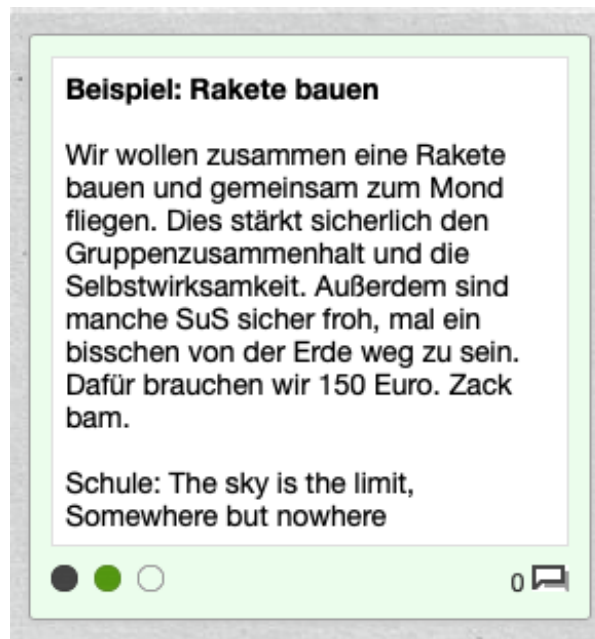
1.) Geht auf <http://bit.ly/fellowfonds> und meldet euch mit eurem **Vor- und Nachnamen** rechts oben auf der Seite an.



2.) Jede/r hat **eine Stimme**, die ihr eurem Projekt-Favoriten geben könnt. Wenn ihr eure Stimme einem Projekt geben wollt, klickt unten links auf den Projektsteckbrief auf den leeren Kreis.



Ein ausgefüllter Kreis entspricht einer erhaltenen Stimme. Wenn ihr euch vertan habt, könnt ihr durch nochmaliges Klicken die Stimme rückgängig machen.



3.) Ihr habt **bis zum 7. Dezember** für die Projekte abzustimmen. Danach wird die Abstimmung geschlossen und die Sieger*innen werden bekannt gegeben. Die Ausschüttung des Fellowfonds erfolgt gemäß den Regeln, wie auf unserer Webseite <https://www.profellow.de> bekanntgegeben.

